

EUSKO JAURLARITZA



GOBIERNO VASCO

HEZKUNTZA SAILA

DEPARTAMENTO DE EDUCACIÓN

**Familien Gunea – Familientzako eta
ikasleentzako zerbitzuak
– Erabiltzailearen gida –**

Urriak 2017



AURKIBIDEA

1	Sarrera.....	2
2	Informazioaren eta zerbitzuen antolamendua.....	3
	2.1 Familien Gunea Egitura.....	3
	2.2 Zerbitzuen inbentarioa.....	5
3	Atarian sartzeko identifikazioa eta erregistroa.....	7
	3.1 Erregistroa.....	7
	3.2 Identifikazioa.....	11
	3.3 Nire kontua.....	12
4	Zerbitzuak.....	14
	4.1 Datuak aldatu.....	14
	4.2 Egutegia.....	16
	4.3 Ordu-tegi taula.....	17
	4.4 Ikasgaiak eta Irakasleak.....	18
	4.5 Kalifikazioak eta hutsegiteak.....	20
	4.6 Espediente akademikoa eta ziurtagiriak.....	22
	4.7 Garraioa.....	23
	4.8 Jantokiak.....	24
	4.9 Bekak.....	25
5	Ikasteentzako informazioa.....	27
	5.1 Erregistroa.....	27
	5.2 Datuak aldatu.....	¡Error! Marcador no definido.
	5.3 Kalifikazioak.....	¡Error! Marcador no definido.
	5.4 Hutsegiteen justifikazioa.....	¡Error! Marcador no definido.



1 Sarrera

Dokumentu honek hiritarrek Familien Gunean (<http://www.ikastea.hezkuntza.net>) ataria ekura dituzten zerbitzuak deskribatzen ditu. Hezkuntza Sailak ikasleei eta bere familiei daukan informazio akademikoaren sarbidea ematen die, hiritarren eta administarizaoaren arteko interrelazio gisa balio dezakeen komunikazio kanal bat emanez.



2 Informazioaren eta zerbitzuen antolamendua

Atariak, alde batetik, izaera publikoa duen informazioa erakusten du, honetan sartzeko ez da beharrezkoa izena enatea. Bestalde, izaera pribatua duen informazioa dago eta, honetan sarbidea izateko, atarian erregistratuta egon behar da.

2.1 Familien Gunea Egitura


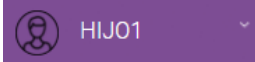
Jarraian, atariaren egitura deskribatuko da, non informazio eta zerbitzu gune desberdinetara sartzeko aukera ematen duen:

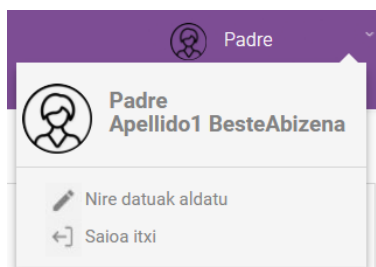
The screenshot shows the 'Familien Webgunea' login page. At the top, there is a navigation bar with the following elements:

- 1**: Familien Webgunea logo.
- 2**: euskadi.eus domain.
- 3**: User profile icon.
- 4**: Language selection (ES|EU).
- 5**: Navigation menu with items: Helbide-gertutasunarengatik baremoaren puntuen kontsulta, Agregako baliabideak, Hezkuntza Saileko Aplikazioak.

 Below the navigation bar, the page content includes:

- Hasiera** link.
- Izena eman!** section with instructions: 'Erregistratu, zeure profila sortu eta horrela erosoago nabigatu.'
- Form fields for 'Posta elektronikoko helbidea' (with email@prueba.com) and 'Pasahitza' (with a masked password).
- Gogorarazi checkbox.
- Sarrera sinadura button.
- Sortu kontua and Pasahitza ahaztu duzu links.
- Copyright 2017 © Familien Webgunea footer.

- **[1]** Atariaren logoa
- **[2]** Eusko Jaularitza ataria www.euskadi.eus
- **[3]** Familien Gunean identifikatutako persona. Bi formatu desberdinak ditu:
 -  Erabiltzailea ez da atarian identifikatu. Ikono honetan klik egiten identifikazio eta erregistro gunean sartzen da.
 -  Erabiltzailea Atarian identifikatuta dago. Erlaitza honek erakutsiko du: argazkia txikiz (*ez bada argazkiren bat eman irudi generiko bat agertuko da*), eta izena. Gune honetan klik egiten sar daitezke:



- Datu pertsonalen aldaketa
- “Saioa itxi”; Saioa bukatzeko.
- [4] Atariko hizkuntzak: ES gaztelania, EU euskara.
- [5] Atariko erlaitzak informazio publikoarekin. Ez da beharrezkoa logeatuta egotea informazio hau ikusteko.

Behin identifikazioa eginda dagoela, gune berri bat agertzen da: **“Menu gune pribatua”** (ikusi 6. puntuko irudia). Hemen identifikatuta dagoen pertsonaren informazio pribatua eta pertsonala ikusteko sarrera ematen da eta ikasle baten tutorea bada bere informazioa ere ikusten da.

Gune honek bi atari dauzka:

- [6.1] Zein ikasleren datuak kontsultatzen ari garen erakusten du. Logeatuta dagoen pertsona ikaslea bada bere datu pertsonalak agertuko dira eta logeatuta dagoen pertsona tutorea bada, gune honekin lotutako ikaslea edukiko du. Bloke honetan ikusten diren datuak: Izena eta zein zentroan dagoen matrikulatuta ikasurte honetan.



Amak edo aitak seme-alaba bat baino gehiago izanez gero (adingabeko edo adinuna euren informazioa ikateko baimenarekin) bakoitzaren informazioa ikusteko aukera dauka bere seme/alaba izenaren gainean klikatzen.

- [6.2] Identifikatuta dagoen erabiltzaileak sarbidea izan dezakeen zerbitzuen zerrenda.

2.2 Zerbitzuen inbentarioa

Bi motatako informazioa dago:

- **Izaera publikoa duen informazioa**, sarbidea eta kontsulta ez da beharrezkoa atarian erregistratuta edo identifikatuta egotea.
- **Izaera pribatua duen informazioa**, sarbidea eta kontsulta egiteko erregistratuta eta identifikatuta egon behar da.

Informazio publikoaren barruan kontsulta dezakegu:

- Matrikula prozesuan emandako baremazio puntuak helbidearen arabera.
- Sailak dauzkan ikasgai desberdinen errekurtsio didaktikoak.
- EAEko ikastetxeen bilatzailea. (**datozen egunetan argitaratuko den informazioa**)
- EAEn irakasten diren unibertsitateko titulazioen aurkitzailea. (**datozen egunetan argitaratuko den informazioa**)

Informazio pribatuaren barruan, euskal hezkuntza sisteman matrikulatutako ikasle edo ikasle baten datuak kontsultatu ditzakegu:

- Ikasleen datu pertsonalak.
- Aurtengo ikasurtea:
 - o Eskolako egutegia.
 - o Matrikulatutako irakasgaien ordutegi taula
 - o Matrikulatutako gaiak eta irakasten dituzten irakasleek.
 - o Notak eta hutsegiteak, justifikazioaren informazioa zentroara bidaltzeko aukera dago.
 - o Garraioari buruzko informazioa.
 - o Jantokiko zerbitzuaren erabilerarako egunak
- Ikasleen hezkuntza-ibilbidearen historiala eta ziurtagiri akademikoak
- 2016-2017ko ikasturtetarik eskatutako bekeei buruzko informazioa, baita bekaren egoera ere.




Horretaz gain, identifikatutako pertsona batek ikasle baten legezko tutorea bada, bere datu pertsonalak ikusi eta aldatu ahal izango ditu.






3 Atarian sartzeko identifikazioa eta erregistroa

Atariak emandako zerbitzuen zati bat pribatua da, beraz, ataria nabigatzen duen pertsona erregistratuta eta identifikatuta egon behar da

Pertsona batek datu pribatuak kontsultatu nahi duenean behin bakarrik erregistratu behar da. Erregistro honekin erabiltzaile-kontua lortzen da Familien Gunean beti sartzeko.

Identifikazio sarrera eta Atariko erregistroa www.ikastea.hezkuntza.net edozein webgunetatik egin ahal da  ikonoan klikatzen.

 Familien Webgunea  euskadi.eus 

Helbide-gertutasunarengatik baremoaren puntuen kontsulta Agregako baliabideak Hezkuntza Saileko Aplikazioak HIZKUNTZA: ES | EU

[Hasiera](#)

Izena eman!

Erregistratu, zeure profila sortu eta horrela erosoago nabigatu.

Posta elektronikoko helbidea

Pasahitza

Gogorarazi



[Sortu kontua](#) [Pasahitza ahaztu duzu](#)

Copyright 2017 © Familien Webgunea

3.1 Erregistroa

Atariko identifikatzeko eta erregistratzeko orrialdetatik kontua sortzeko klik eginez erregistratzeko prozesuan sartzen da.



Familien Webgunea  

Helbide-gertutasunarengatik baremoaren puntuen kontsulta Agregako baliabideak Hezkuntza Saileko Aplikazioak HIZKUNTZA: [ES](#) | [EU](#)

[Hasiara](#)

Izena eman!
Erregistratu, zeure profila sortu eta horrela erosoago nabigatu.

Posta elektronikoko helbidea

Pasahitza

Gogorarazi

[Pasahitza ahaztu duzu](#)

Copyright 2017 © Familien Webgunea

Aukeratzen dugu gure profila:

Erregistratu, zeure profila sortu eta horrela erosoago nabigatu.

Erregistro profila hautatu:

Aita / Ama / Tutore legala

Ikaslea


- **Aita/Ama/Legezko tutorea:** Izena eman dezakete matrikulan ikasle baten tutore legala bezala baldin badago eta:
 - Adingabeko ikaslea da edo
 - Ikasle adindun batek bere legezko tutoreei baimena eman badie bere informazioa ikus dezaten.
- **Ikasleak:** 14 urte baino gehiagoko ikasleak eta ikastetxe batean matrukilatuta daudenak.

Behin profila aukeratuta dagoenean, **“Jarraitu”** sakatu, eta pantailan agertuko zaigu non datu pertsonalak baliozkotzeko eskatuko diguna:




Hautatutako Perfila: [Aita](#) / [Ama](#) / [Tutore legala](#)

Sar ezazu zure NAN eta jaiotze eguna erregistro zentraletik datuak har dezagun

DOKUMENTU MOTA NAN	NAN/AIZ <small>(99999999Z EDO Z9999999A)</small>
JAIOTZE DATA <small>(YYYY/MM/DD)</small>	IRAUNGITZE-DATA <small>(YYYY/MM/DD)</small>
	
Testu egiaztapena (Beharrezkoa)	

Baieztazen dut eman ditudan datuak benetakoak direla eta ez nagoela beste pertsona baten datuak ematen.

Jarraitu

- Identifikazio dokumentuaren mota. NAN/AIZ, egoitza baimena edo HNA erabili daitezke.
 - **NAN/NIE edo egoitza baimena ez baldin badute, erabiltzailea ikastetxera joan behar da HNA eskatzera** (Hezkuntza Nortasun Agiria).
 - NAN dokumentuaren iraungitze data et jaiotze data jarri behar dira.
 - Egoitza baimena edo HNA aukeratzen denean izena emateko, ez du iraungitze data edo
 - Adindunak bere legezko tutoreari bere informazioa ilusteko baimena eman die.
- Egiaztapenaren testua irakurezina denean, "refresh captcha" botoia sakatuz () irudi berria sortuko da.
- Emandako datuak errealak direla eta ez dagoela beste pertsona baten lekua hartzen baieztatu behar da.

“Jarraitu” eman eta gero egoera hauek eman daitezke:

- Pertsona ondo identifikatu egin da eta datuak hurrengo pantailan agertzen dira. edo
- Erregistroak errorea ematen du eta Atariak honen inguruan informazioa erakusten du:
 - Sartutako datuak ez dira zuzenak. Berrikusi dokumentuaren zenbakia zuzena dela, baita jaiotze-data eta iraungitze-data ere.
 - Ikaslea adinduna da eta ez dauka bere datuak ikusteko baimenik.
 - Bere datuak ez datoz bat ikasle baten tutore bezala.



- Bere datuak ez datos bat ikasle bezala.
- Ez dago sistema akademikoan erregistratuta.
- Errorea orokorragoa bada sistemak hurrengo mesua erakusteko du:
 - Sisteman akats bat gertatu da. Saiatu geroago.

Gomendagarria da Kudeaketa Akademikoan pertsona hauentzat dauden datuak birpasatzea erregistratzen saiatzen ari den identifikazio datuekin bat datorren baliozkotzeko.

Behin datuak baliozkotuta daudenean, hurrengo pantaila agertuko da pertsonaren datuekin. Erabiltzaileak ezin ditu aldatu grisez agertzen diren datuak

Hautatutako Profila: [Aita](#) / [Ama](#) / [Tutore legala](#)

Retrato

NAN/AIZ 123456789Z	IRAILGITZE-DATA 17/12/2020 (YYYY/MM/DD)
-----------------------	---

Hurrengo datuak erregistro zentraletik bildu dira.
Nahi baduzu aldatu ditzakezu

Lehenengo izena Nombre Padre	Abizena 1 Apellido1	Abizena 2 Apellido2
Kalea Nombre Calle(CL) 6 4° Izq	Generoa Gizona	
Etxeko telefonoa 123456789	Telefono mugikorra 123456789	Posta elektronikoko helbidea * email@prueba.com

Seme-alabak

- Hijo1 Apellido1 Apel2
- Hijo2 Apellido1 Apel2

Sar itzazu atariaren datuak

Erabiltzaile izena * usuario0000	Pasahitza * *****	Berretsi pasahitza * *****
-------------------------------------	----------------------	-------------------------------

[Amaitu](#)

Pantaila honetan:

- **“Helbide elektronikoa”**, aukeratutako pasahitza **“Pasahitza”** eta **“Pasahitza baieztatu”** ataletan sartu behar dira. Helbide elektronikoko hori plataforman logeatzeko erabiliko da eta behin alta emanda ezin izango da aldatu.
- **“Erabiltzailearen izena”** irakurtzeko datua baino ez da eta ezin izango da aldatu. Plataformak barrutik erabiltzen duen datu bat da.

“Amaitu” sakatuz erabiltzaileak Familien Gunean erregistratuta dago eta Identifikazio pantaiatik logeatu ahal izan daiteke. Horretaz gain, email bat jasoko du emandako helbide elektronikoa.



3.2 Identifikazioa

Identifikazio eta erregistro orrialdetik erabiltzaileak, bere helbide elektronikoa eta pasahitza erabiliz Atariko datu pribatuen gunean sar daiteke.

Izena eman!

Erregistratu, zeure profila sortu eta horrela erosoago nabigatu.

Posta elektronikoko helbidea

usuario@email.com

Pasahitza



.....|

Gogorarazi

Sarrera sinadura

[Sortu kontua](#) [Pasahitza ahaztu duzu](#)

Atarian dagoeneko alta emanda baldin bada, baina pasahitza gogoratzen ez bada, **“Pasahitza ahaztu duzu”** erlaitzan kikatzen pasahitz berri bat eskura daiteke.

Familien Webgunea  

Helbide-gertutasunarengatik baremoaren puntuen kontsulta Agregako ballabideak Hezkuntza Saileko Aplikazioak HIZKUNTZA: ES | EU

[Hasiera](#)

Izena eman!

Erregistratu, zeure profila sortu eta horrela erosoago nabigatu.

Posta elektronikoko helbidea

usuario@email.com

Pasahitza

.....|

Gogorarazi


Sarrera sinadura

[Sortu kontua](#) [Pasahitza ahaztu duzu](#)

Copyright 2017 © Familien Webgunea



Horretarako, erabiltzaileak alta emanda dagoen helbide elektronikoa sartu behar du eta laukizuzenean agertzen den egiaztatze testua idatzi behar du. Egiaztapenaren testua irakurezina denean, "Refresh captcha" botoia sakatuz (🔄) irudi berria sortuko da.


Familien Webgunea 

Helbide-gertutasunarengatik baremoaren puntuen kontsulta Agregako baliabideak Hezkuntza Saileko Aplikazioak HIZKUNTZA: ES | EU

[Hasiera](#)

Izena eman!
Erregistratu, zeure profila sortu eta horrela erosoago nabigatu.

Posta elektronikoko helbidea (Beharrezkoa)

 9910

Testu egiaztapena (Beharrezkoa)

[Hurrengoa](#)

[Sarrera sinadura](#) [Sortu kontua](#)

Copyright 2017 © Familien Webgunea

Pertsonak bere posta elektronikoa Atariak sartzeko pasahitza berreskuratzeko pausuk jasoko ditu.

3.3 Nire kontua

Behin atarian identifikatuta **“Nire kontua”** orrialdea agertzen da. Hemen, kontsultatzen ari den ikaslearen datuak erakusten dira. Orrialde hau beti **“Eremu pribatuaren menua”**-tik eskuragarri egongo da.

Erregistratutako helbide elektronikoa eta pasahitza sartuz gero, erabiltzailea hurrengo pantailara sartuko da, hemen seme-alabaren informazioa (legezko tutorearentzat) edo bere informazio propioa erakustiko da (identifikatu den persona ikaslea bada).



Familien Webgunea euskadi.eus Padre

Nire Kontua Helbide-gertutasunarengatik baremoaren puntuen kontsulta Agregako baliabideak Hezkuntza Saileko Aplikazioak HIZKUNTZA: ES EU

MI Inicio > Nire Kontua

Hijo1 Apellido1 Apellido2
HNA: 123456E
BHI Aixerrota IES

NIRE KONTUA
DATUAK ALDATU
ESKOLA EGUTEGIA
IKASGAIK ETA IRAKASLEAK
ORDUTEGI TAULA
KALIFIKAZIOAK ETA HUTSEGITEAK
ESPEDIENTE AKADEMIKOA ETA ZIURTAGIRIAK
GARRAIOA
JANTOKIAK
BEKAK

Iragarkiak
Hijo1 Apellido1 Apellido2: Diru-laguntza eskaerarako proposamen bat daukazu. Proposamen honi dagokion kodea sar ezazu, zure zentroak emandako ziriborroan aurkituko duzu.
Eskaerako ziriborroaren kodea Kontsultatu >>

Hijo1 Apellido1 Apellido2 (HNA: 123456E)

ZENTRO
BHI Balmaseda IES
IKASTURTE / EREDUA
Derr.Bigarren Hezkuntza 3. / D

MAILA :
Derrigorrezko Bigarren Hezkuntza


TALDE:
DBH C

TUTORE:
Abizena1 Abizena2, Izena

Baliabide didaktikoak

- Agrega
- Hiru.eus
 - Galak
 - Ikasten
 - Baliabide didaktikoak

Copyright 2017 © Familien Webgunea

- Iragarkiak.** Hemen familiek eta ikasleek bere zentruko edo Departamentuko oharrak jaso ditzake. ***(Zentruetara jakinaraziko zaie zein mekanismo jarraitu behar duten gune honetan euren familientzat interesgarriko oharrak argitaratu ditzaitez)***
- Ikaslearen informazioa.** Hemen ikus dezakegu ikaslearen oinarrizko informazioa:
 - Joaten den zentrua ( klik ematen zabalgarri bat sabalduko da zentruko informazioarekin)

Zentru publikoa

HELBIIDEA: TORREKOLANDA 8, 48640 Berango, Bizkaia [Mapa ikusi](#)

TELEFONO ZENBAKIA / 946681117 / 946682538

FAX-A

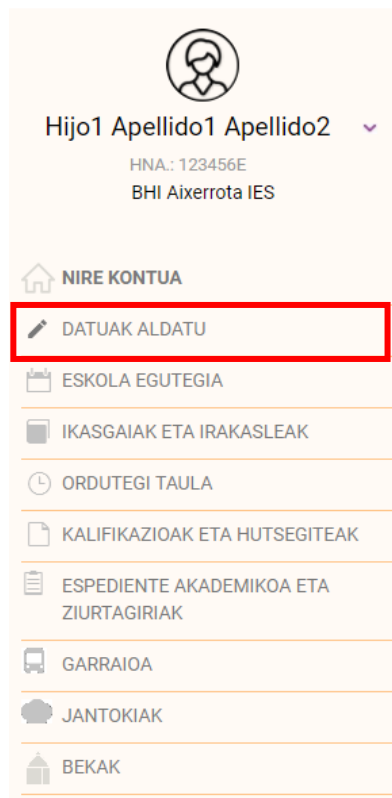
HELBIIDE ELEKTRONIKOA 014090aa@hezkuntza.net
 - Matrikulatutako Ikasturtea/Eredua eta maila
 - Emandako taldea eta tutorea
- Baliabide didaktikoak** lotura interesgarriekin.

4 Zerbitzuak

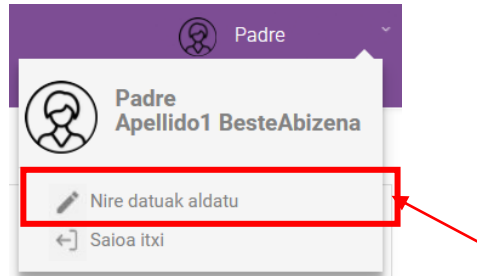
4.1 Datuak aldatu

Identifikatutako pertsonaren edo ikaslearen datuak alda daitezke. Lehen deskribatu den moduan, funtzionaltasun honetarako sarbidea bi ataletik egin daiteke:

- “**Eremu pribatuaren menua**” ataletik kontsultazen ari den ikaslearen datuak aldatzeko pantailara sar daiteke.



- Identifikatutako pertsona ataletik bere datuak aldatzeko sarbidea izango du.



Aukera honetatik sistemak dituen datuak alda ditzakegu:

- Datu pertsonalak.
- Jaiotze datuak.
- Familiako helbidea.
- Hizkuntzak. Erregistratuko da pertsonaren hizkuntzen ezagutza.
- Lotutako datuak.

Eremu grisetan agertzen diren datuak ezin dira aldatu, hau da, ezin dira editatu.


Aldaketak , “gorde” sakatu behar da. Aldaketak behin gordeta, hauek desagertuko dira eta jatorrizko datuak itzuliko dira, hau da, datuak gordetzean hauek ez dira islatuta geratzen. Gainera, pantaiaren goiko atalean hurrengo mesuak agertuko dira: “Zure aldaketak ondo gorde dira” eta **“Datuen aldaketaren eskaera zure zentroaren onarpenaren zain dago”**.

Aldaketa guztiak ondo gorde dira.

Datu pertsonalen aldaketak zure ikastetxearen onarpenaren zain daude.

- (*)rekin markatutako eremuek informazioa eduki behar dute
- Irudiarentzako formatu bezala PNG eta JPG bakarrik onartzen dira
- Irudiaren tamaina 160*125 pixelekoa izatea gomendatzen da.

Datu pertsonalak

 <input type="button" value="Azertu"/> <input type="button" value="Ezabatu"/>	IZENA(*) HIJO1	LEHENENGO ABIZENA(*) APELLIDO1	BIGARRREN ABIZENA APELLIDO2
	TELEFONO MUGIKORRA 000000000	TELEFONO FINKOA 000009999	EMAILA(*) ametsromo@iesbalmasc
	DOKUMENTU-MOTA DNI	ZENBAKIA 44336432E	HINA 785725J

SEXUA (*) GIZONA EMAKUMEA



Pertsona batek aldaketaren bat justifikatzeko, atxikitutako dokumentuen atala erabili behar du gero ikastetxeak balidazioa egiteko. Adibidez, pertsona batek izena aldatzen bada aldaketa hau bere NANarekin parekatuko da, edo familiaren helbidea aldatzen bada udaletxearen erraldoarekin parakatuko da.

Adjunte los documentos que justifiquen los cambios realizados:

FICHERO 1:

FICHERO 2:

Erabiltzaileak aldaketa egitean, **ikastetxeak jakinazpen bat jasotzen du bere posta elektronikoa ofizialean**, aldaketak ontzat hartzeko. Ikastetxeak onartu edo uko egin ahal ditu. Onartuta izateaz, erabiltzailearen profilan, mesua desagertuko da eta aldaketak ikusgaiak izango dira Aldaketak uko egiteaz, erabiltzaileari hurrengo mesua agertuko zaio: **“Datu pertsonaleen eskaera ez onartua izan da, zalantza izatekotan jo dezan zure ikastetxera”** eta egindako aldaketak ez dira agertuko Familien Gunean.

Ikastetxeak egindako aldaketak onartu edo uko egin arte, erabiltzaileak datuak nahi dituen aldiak alda ditzake. Aldaketa eremu berean bada, egindako azken aldaketa ontzat hartuko da.

4.2 Egutegia

Egutegi atalean eskola- egunak, eskola ez diren egunak, jai egunak, asteburuak/jaiak eta lanaldiaren ordutegi intentsiboa ikusten dira. Agertzen den informazioa koltsultatzeko da, ezin da aldatu.

Eskola- egunak beltzez sartzen dira; Ez lektiboa lilaz, asteburu/ jai egunak lauki lila baten barruan zenbakia morearekin eta lanaldi intentsiboa, lauki more batean zenbaki zuriarekin. Informazio hau beheko legendan azaltzen den bezala.



Calendario Escolar EUS

Legenda

15 Arrunta

15 No Lectivo

15 Asteburua / Jaieguna

15 Trinkoa

Iraila 2015							Urtia 2015							Azaroa 2015							Abendua 2015						
As	As	As	Os	Os	La	Ig	As	As	As	Os	Os	La	Ig	As	As	As	Os	Os	La	Ig	As	As	As	Os	Os	La	Ig
	1	2	3	4	5	6			1	2	3	4							1		1	2	3	4	5	6	
7	8	9	10	11	12	13	5	6	7	8	9	10	11	2	3	4	5	6	7	8	7	8	9	10	11	12	13
14	15	16	17	18	19	20	12	13	14	15	16	17	18	9	10	11	12	13	14	15	14	15	16	17	18	19	20
21	22	23	24	25	26	27	19	20	21	22	23	24	25	16	17	18	19	20	21	22	21	22	23	24	25	26	27
28	29	30	26	27	28	29	30	31	23	24	25	26	27	28	29	28	29	30	31								
									30																		

Urtarrila 2016							Otsaila 2016							Martxo 2016							Apirila 2016								
As	As	As	Os	Os	La	Ig	As	As	As	Os	Os	La	Ig	As	As	As	Os	Os	La	Ig	As	As	As	Os	Os	La	Ig		
					1	2	3	1	2	3	4	5	6	7		1	2	3	4	5	6						1	2	3
4	5	6	7	8	9	10	8	9	10	11	12	13	14	7	8	9	10	11	12	13	4	5	6	7	8	9	10		
11	12	13	14	15	16	17	15	16	17	18	19	20	21	14	15	16	17	18	19	20	11	12	13	14	15	16	17		
18	19	20	21	22	23	24	22	23	24	25	26	27	28	21	22	23	24	25	26	27	18	19	20	21	22	23	24		
25	26	27	28	29	30	31	29	28	29	30	31	25	26	27	28	29	30												

4.3 Ordutegi taula

Atal honetan ikaslearen ordutegia ikus daiteke. Informazio hau agertzen da:

- Hasteko ordua
- Ikasgaia
- Irakaslearen izen-abizena.

Aurreko atalean bezala, hemen agertzen den informazioa ezin da aldatu, bakarrik informazioa ikusteko.

Ikastetxeak EED 0 bertsioa itxia arte eta 1 bertsioan izan arte, Familia Gunea atarira ez da informazioa .



Astelehena		Asteartea		Asteazkena		Osteguna		Ostirala	
08:10	ING	08:10	EUS	08:25	EUS	08:10	EUS	08:25	EUS
Ingeles PROFESOR6 APELLIDO1		Matematika PROFESOR7 APELLIDO1		Gorputz Hezkuntza PROFESOR13 APELLIDO1		Musika PROFESOR8 APELLIDO1		Gizarte Zientziak, Geografia eta Historia PROFESOR14 APELLIDO1	
09:05	EUS	09:05	EUS	09:20	EUS	09:05	EUS	09:20	EUS
Ordezko Erlijio-irakaskuntza PROFESOR12 APELLIDO1		Naturaren Zientziak / Izadiaren Zientziak PROFESOR9 APELLIDO1		Gorputz Hezkuntza PROFESOR13 APELLIDO1		Ordezko Erlijio-irakaskuntza PROFESOR12 APELLIDO1		Matematika PROFESOR7 APELLIDO1	
10:30	EUS	10:30	EUS	10:30	EUS	10:30	EUS	10:30	EUS
Matematika PROFESOR7 APELLIDO1		Teknologia PROFESOR11 APELLIDO1		Naturaren Zientziak / Izadiaren Zientziak PROFESOR9 APELLIDO1		Gizarte Zientziak, Geografia eta Historia PROFESOR14 APELLIDO1		Tutoretza lektiboko ordua PROFESOR5 APELLIDO1	
11:25	EUS	11:25	EUS	11:25	CAS	11:25	CAS	11:25	EUS
Gizarte Zientziak, Geografia eta Historia PROFESOR14 APELLIDO1		Musika PROFESOR8 APELLIDO1		Gaztelania eta Literatura PROFESOR5 APELLIDO1		Gaztelania eta Literatura PROFESOR5 APELLIDO1		Teknologia PROFESOR11 APELLIDO1	
13:40	CAS	13:40	CAS	12:35	EUS	13:40	EUS	12:35	EUS
Gaztelania eta Literatura PROFESOR5 APELLIDO1		Gaztelania eta Literatura PROFESOR5 APELLIDO1		Euskara eta Literatura PROFESOR10 APELLIDO1		Matematika PROFESOR7 APELLIDO1		Euskara eta Literatura PROFESOR10 APELLIDO1	
14:35	EUS	14:35	ING	13:30	EUS	14:35	EUS	13:30	ING
Euskara eta Literatura PROFESOR10 APELLIDO1		Ingeles PROFESOR6 APELLIDO1		Herritartasunerako eta Giza Eskubideetarako Hezkuntza PROFESOR8 APELLIDO1		Naturaren Zientziak / Izadiaren Zientziak PROFESOR9 APELLIDO1		Ingeles PROFESOR6 APELLIDO1	

4.4 Ikasgaiak eta Irakasleak

Sekzio honetan bi atal arukitzen ditugu:

- Goiko atalean, ikaslearen matrikulatutako ikasgaien zerrenda ikus ditzakegu eta honekin batera zein irakaslek ematen dituen.
- Beheko atalean, ikaslearen irakasleen zerrenda eta ikastetxearen zuzendari taldea ikus ditzakegu. Irakasle bakoitzagatik agertzen da: argazkia, izen-abizenak, kargua eta emaila.

Ikasleen eta zuzendari taldearen profilean agertzen den posta elektronikoa DAE aplikatibotik dator.



Ikasgaiak

IKASGAIA

IRAKASLEA

Ordezko Erljio-irakaskuntza	PROFESOR12 APELLIDO1 APELLIDO2
Gizarte Zientziak, Geografia eta Historia	PROFESOR14 APELLIDO1 APELLIDO2
Naturaren Zientziak / Izadiaren Zientziak	PROFESOR9 APELLIDO1 APELLIDO2
Gorputz Hezkuntza	PROFESOR13 APELLIDO1 APELLIDO2
Herritartasunerako eta Giza Eskubideetarako Hezkuntza	PROFESOR8 APELLIDO1 APELLIDO2
Ingeles	PROFESOR6 APELLIDO1 APELLIDO2
Gaztelania eta Literatura	PROFESOR5 APELLIDO1 APELLIDO2
Euskara eta Literatura	PROFESOR10 APELLIDO1 APELLIDO2
Matematika	PROFESOR7 APELLIDO1 APELLIDO2
Musika	PROFESOR8 APELLIDO1 APELLIDO2
Teknologia	PROFESOR11 APELLIDO1 APELLIDO2

Irakasleak eta Zuzendaritza-Taldea



PROFESOR1
APELLIDO1 APELLIDO2
ZUZENDARIA
profesor1@irakasle.net



PROFESOR6
APELLIDO1 APELLIDO2
IRAKASLE
profesor6@irakasle.net



PROFESOR10
APELLIDO1 APELLIDO2
IRAKASLE
profesor10@irakasle.net



PROFESOR9
APELLIDO1 APELLIDO2
IRAKASLE
profesor9@irakasle.net



PROFESOR3
APELLIDO1 APELLIDO2
IKASKETABURUA
profesor3@irakasle.net



PROFESOR7
APELLIDO1 APELLIDO2
IRAKASLE
profesor7@irakasle.net



PROFESOR2
APELLIDO1 APELLIDO2
IDAZKARIA
profesor2@irakasle.net



PROFESOR12
APELLIDO1 APELLIDO2
IRAKASLE
profesor12@irakasle.net



PROFESOR14
APELLIDO1 APELLIDO2
IRAKASLE
profesor14@irakasle.net



PROFESOR8
APELLIDO1 APELLIDO2
IRAKASLE
profesor8@irakasle.net



PROFESOR5
APELLIDO1 APELLIDO2
IRAKASLE
profesor5@irakasle.net



PROFESOR4
APELLIDO1 APELLIDO2
IDAZKARIONDOKOA
profesor4@irakasle.net



PROFESOR13
APELLIDO1 APELLIDO2
IRAKASLE
profesor13@irakasle.net



PROFESOR11
APELLIDO1 APELLIDO2
IRAKASLE
profesor11@irakasle.net



4.5 Kalifikazioak eta hutsegiteak

Kalifikazioak eta hutsegite atalean, ebaluazio bakoitzeko notak eta oharrak ikus daitezke.

Kalifikazioak eta oharrak Atarian ikusgai izango dira **Notak eta Faltak** aplikazioan **“Argitalpen Web”** dataren arabera («Ikastetxeentzako informazio» atalean ikusiko dugu nola itxuratu).

Hutsegite zerrendan, erabiltzaileak ikus dezake, ebaluazio eta irakasgai bakoitzean, **zenbat hutsegite egin dituen ikasleak eta zeintzuk dauden justifikatuta**. Atal honetan, tutoreek eta 18 urte baino gehiago dituzten ikasleek hutsegiteak bidezkotu dezakete.

HUTSEGITEAK

GAIA	1EVA		2EVA		3EVA	
	Kontsulta eta Justifikazioa		Kontsulta eta Justifikazioa		Kontsulta eta Justifikazioa	
	GUZTIRA	Justif.	GUZTIRA	Justif.	GUZTIRA	Justif.
EUSKARA ETA LITERATURA	0	0	0	0	0	0
GAZTELANIA ETA LITERATURA	0	0	2	1	2	0
GIZARTE ZIENTZIAK, GEOGRAFIA ETA HISTORIA	0	0	0	0	0	0
GORPUTZ HEZKUNTZA	0	0	0	0	0	0
HERRITARTASUNERAKO ETA GIZA ESKUBIDEETARAKO HEZKUNTZA	0	0	0	0	0	0
INGELES	1	0	0	0	1	0
MATEMATIKA	2	2	1	1	4	2
MUSIKA	1	1	2	2	1	0
NATURAREN ZIENTZIAK / IZADIAREN ZIENTZIAK	1	1	2	2	1	0
ORDEZKO ERLIJIO-IRAKASKUNTZA	0	0	0	0	0	0
TEKNOLOGIA	1	1	0	0	0	0

Hutsegietak justifikatzeko, **“kontsulta eta Justifikazio”** botoian klikatu behar da dagokion ebaluazioan.



HUTSEGITEAK

GAIA	1EVA		2EVA		3EVA	
	GUZTIRA	Justif.	GUZTIRA	Justif.	GUZTIRA	Justif.
EUSKARA ETA LITERATURA	0	0	0	0	0	0
GAZTELANIA ETA LITERATURA	0	0	2	1	2	0
GIZARTE ZIENTZIAK, GEOGRAFIA ETA HISTORIA	0	0	0	0	0	0
GORPUTZ HEZKUNTZA	0	0	0	0	0	0

“**kontsulta eta Justifikazio**” klikatzean, lehio berri bat zabalduko da eta han hutsegiteen xehetasunak ikusiko dira. Taulan hutsegitearen data, mota (atzerapena, hutsegitea...), justifikatuta badago ala ez eta zein ikasgaien egin den hutsegite hori ikusten da.

Hutsegite xehetasunak: 3EVA

Data	Mota	Justifikatua	Gaia
2016-04-11	Falta	No	Matemáticas
2016-04-11	Falta	No	Lengua Castellana Y Literatura
2016-05-23	Falta	No	Inglés
2016-05-23	Retraso	Si	Matemáticas
2016-05-24	Falta	No	Matemáticas
2016-05-24	Falta	No	Ciencias De La Naturaleza
2016-05-24	Falta	No	Música
2016-05-24	Falta	No	Lengua Castellana Y Literatura
2016-05-31	Retraso	Si	Matemáticas

Justifikatu

Itxi

“**Justifikatu**” aukeran emanez hurrengo pantaila agertuko da hutsegitea justifikatzeko. Horretarako, zerrendatik hutsegite bat edo batzuk hautatu, eta behean bideratu den testu atalean idatzi. Bukatzeko, “justifikazioa bidali” klikatu.



Hutsegite xehetasunak: 3EVA

Data	Mota	Justifikatua	Gaia	Selección
2016-04-11	Falta	No	Matemáticas	<input type="checkbox"/>
2016-04-11	Falta	No	Lengua Castellana Y Literatura	<input type="checkbox"/>
2016-05-23	Falta	No	Inglés	<input type="checkbox"/>
2016-05-23	Retraso	Si	Matemáticas	
2016-05-24	Falta	No	Matemáticas	<input type="checkbox"/>
2016-05-24	Falta	No	Ciencias De La Naturaleza	<input type="checkbox"/>
2016-05-24	Falta	No	Música	<input type="checkbox"/>
2016-05-24	Falta	No	Lengua Castellana Y Literatura	<input type="checkbox"/>
2016-05-31	Retraso	Si	Matemáticas	


Tutorea: PADRE1 APELLIDO1 APELLIDO2

Ikaslea: HIJO1 APELLIDO1 APELLIDO2

Gutxienez falta bat aukeratu behar duzue eta Justifikazio testu zelaian idatzi baita ere.

Erabiltzaileak hutsegite bat justifikatzen duenean, **hutsegitea jarri duen taldearen tutoreak edo irakasleak** (Notak eta hutsegiteak konfigurazioaren arabera) posta elektronikoa jasoko du hutsegite hori justifikatuta dagoela esaten. Tutoreak edo irakasleak justifikazio hauek onartu edo baztertu egin ahal ditu.

4.6 Espediente akademikoa eta ziurtagiriak

Atal honetan kontsulta daitezke historial akademikoa eta ziurtagiriak. Hauek, () botoiarekin **deskargatu** ahal dira.



Espediente akademikoa

Egindako mailak

Lehen Hezkuntza

Egindako ikastaroak

CEIP Mimetiz HLHI 6º 2013/2

Estos listados permitirán consultar el expediente académico de los diferentes cursos del alumno

KALIFIKAZIOAK

GAIA	ARRUNTA
Natura, Gizarte eta Kultura Ingurunearen Ezaguera	6
Arte Hezkuntza	10
Gorputz Hezkuntza	6
Gaztelania eta Literatura	5
Euskara eta Literatura	6
Atzerriko Lehen Hizkuntza - Ingeles	4
Matematika	5
Herritartasunerako eta Giza Eskubideetarako Hezkuntzaren arloa	8

Ziurtagiri akademikoak

ZIURTAGIRIA	DESKARGA
Historial Akademikoa - DBH	

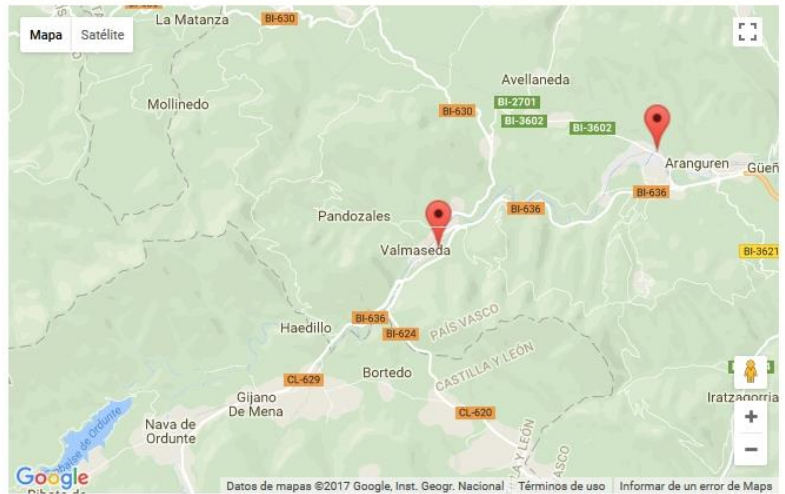
4.7 Garraioa

Atal honetan ikasleak egiten duen garraio hibilbidea kontsultatu egin ahal da (zerbitzu hau erabiltzen bada). Kontsulta informazioa da, ezin da aldatu.



GELTOKIEN ZERRENDA

-   **GORDEXOLA-PLAZA**
-  SODUPE-PLAZA
-  LAMBARRI
-  G^oEÑES-AYUNTAMIENTO
-  ARANGUREN-PLAZA
-  ZALLA LUSA
-  ZALLA-CENTRO
-  SAN IGNACIO
-  ARBIZ
-  PANDOZALES
-  PANDOZALES
-  **INSTITUTO**



4.8 Jantokiak

Jantoki atalean, erabiltzaileak kontsulta dezake zein egunetan erabiltzen du jantoki zerbitsua.

Kontsulta informazioa da, ezin da aldatu.

Eskola- egunak beltzez sartzen dira; Ez lektiboa lilaz, asteburua/ jai egunak lauki lila baten barruan zenbakia morearekin eta lanaldi intentsiboa, lauki more batean zenbaki zuriarekin. Informazio hau beheko legendan azaltzen den bezala.



Jantokiak

Kuotari buruz informazioa:
4,60€/eguneko

Legenda

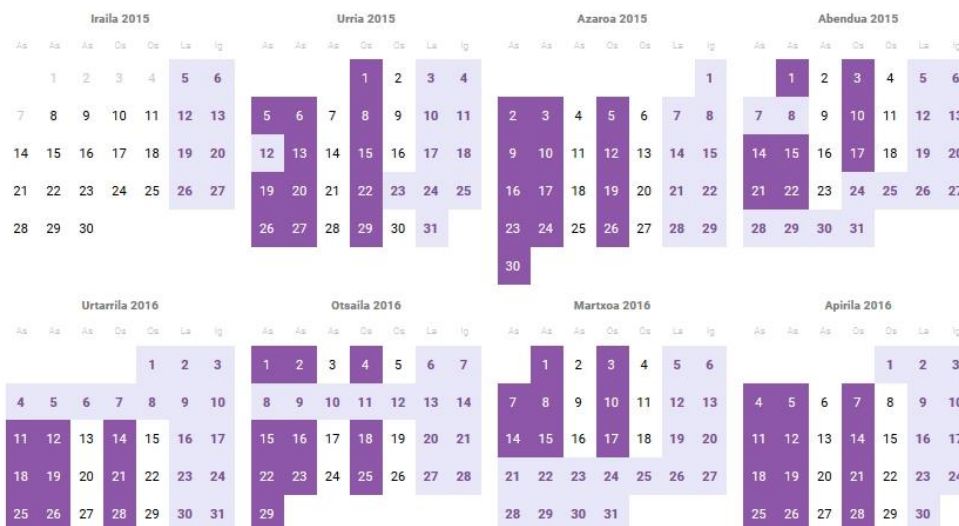
15 Arrunta

15 Ez Lektiboa

15 Asteburua/Jaiieguna

15 Erreserba

15 Itzultea



4.9 Bekak

Bekak atalean, erabiltzaileak kontsulta dezake egindako eskaerak eta euren egoera:

- Eskatuta.
- Behin- behineko / Behin- betiko, onartua edo ez-onartua aipatzen da ere bai.

Beste urteetako eskarak ere kontsulta daitezke.



Beken informazioa

Eskaeren historikoa

IKASTURTEA	ESPEDIENTE ZENBAKIA	IKASTETXEA	EBAZPENA	
2016	BNU-16-48-005273	IES BALMASEDA BHI	BEHIN-BETIKOA: EMANDA	Xehetasuna Ikusi

Behin- behineko edo behin- betiko egoera dauden eskaeretan, zein de egoera kontsulada daiteke "xehetasunak ikusi" botoia sakatuz.



EGOERA : EMANDA

Espediente zenbakia

Ebazpenaren Egoera

Osagaia	Zenbatekoa
Eskola Materiala	60€
Jangela	344€

Guztizko zenbatekoa



5 Ikasteentzako informazioa

5.1 Erregistroa

Pertsona batek izena eman dezake:

- Erabiltzen ari diren NAN-a indarrean duten.
- Tutoreak aurtengo ikasturtean seme-alaba adingaberen bat izan behar du matrikulatuta edo, seme-alaba adinduna bada, honek baimena eman behar die beraien datuak ikas dezaten.
- Tutoreak sisteman ikasle bat matrikulatuta izan behar du eta hau tutore gisa agertu behar da.

Ikasleek izena eman dezakete:

- 14 urte baino gehiago baditu.

Tutoreak beraien seme-alaben informazioa ikus dezakete adingabeak baldin badira. Seme-alaba adinduna bada, honek atarian izena eman behar du, **“Nire datuak aldatu”** atalera joan eta bertan dagoen **“Adinduna naiz eta nire tutorea baimentzen dut nire informazioa atzitu ahal izateko”** aukera klikatu.

Beste datuak

EGINDAKO IKASKETAK Batxilergoa	LANPOSTUA Ikaslea	AMA-HIZKUNTZA Ingelesa
-----------------------------------	----------------------	---------------------------

ADINDUNA NAIZ ETA NIRE TUTOREA BAIMENTZEN DUT NIRE INFORMAZIORA ATZITU AHAL IZATEKO.

Deuseztatu Gorde

Prozesuan arazoak daudenean, matrikulako aplikazioan dagoen informazioa zuzena dela begiratu behar da:

- Pertsona ikasle adingabe baten tutore legala da.
- Pertsona ikasle adindun baten tutore legala da eta ikasleak baimena eman dio bere datuak ikus dezan.
- Matrikula aplikazioan, pertsona horren datuak zuzenak (NAN + Letra, jaiotze data...)